

**SERVIZI POLIFUNZIONALI ECOSOSTENIBILI GIOIA SPA IN  
LIQUIDAZIONE**

**Sede in** GIOIA DEL COLLE, VIA GABRIELE D'ANNUNZIO 76/78  
**Capitale sociale** 2.050.000,00 interamente versato

**Cod. Fiscale Nr. Reg. Imp.** 06245760720  
**Iscritta al Registro delle Imprese di BARI**  
**Nr. R.E.A.** 472734

***RELAZIONE SULLA GESTIONE***

**al Bilancio chiuso al 31/12/2017**

**ai sensi dell'art. 2428 del Codice Civile**

**valori espressi in unità di euro**

**Signori azionisti,**

il bilancio sottoposto alla Vostra approvazione è riferito all'esercizio 2017 che si è chiuso a termini di statuto il 31.12.2017.

La società ha fatto ricorso al maggior termine di convocazione dell'assemblea dei soci per l'approvazione del bilancio giuste comunicazioni PEC prot. n. 472/18 datata 06.03.2018, prot. n. 525/18 del 13.03.2018 ed infine prot. n. 1085 del 27.07.2018 inviate al socio unico, al Collegio Sindacale ed alla Società di Revisione anche in virtù delle incertezze prima e della effettiva messa in liquidazione della società poi.

La Società di Revisione incaricata – BDO Italia S.p.a. - ha emesso in data 30.03.2018 la relazione relativa ai crediti debiti reciproci resa per le finalità di cui al D.lgs. 118/11.

Con nota PEC prot. n. 631 datata 30.03.2018 la SPES Gioia S.p.a. ha provveduto a trasmettere al socio unico Comune di Gioia del Colle la su richiamata relazione.

A tutt'oggi non risulta pervenuta da parte dell'Ente socio unico la prescritta asseverazione inerente Crediti/Debiti reciproci resa dal Collegio dei Revisori dell'Ente ai sensi del D.Lgs. n. 118/2011 art. 11, co. 6 lett. j).

In merito alle posizioni creditorie della società nei confronti del socio unico permane sostanzialmente una situazione di stallo, come già riferito nelle relazioni sulla gestione afferenti gli esercizi precedenti, cui si rinvia.

In merito a tale fattispecie, in considerazione dell'attuale composizione della proprietà – socio unico Comune di Gioia del Colle – nonché dell'avvio della fase liquidatoria, appare decisamente auspicabile che si avvii quanto prima un processo diretto a definire le partite crediti/debiti reciproche.

Si richiama la nota prot. n. 14553 datata 22.05.2017 con cui il Comune di Gioia del Colle ha provveduto a formalizzare la risoluzione del contratto di servizio n. 49 del 14.04.2005 stipulato tra il Comune stesso e la presente società per la gestione del servizio di igiene urbana.

Alla predetta nota è altresì allegata la Determinazione n. 511 del 22.05.2017.

La su richiamata comunicazione formalizza la conclusione dell'articolato iter cui è stata soggetta la decisione in ordine alla prosecuzione del rapporto contrattuale in analisi con

la SPES Gioia Spa; fattispecie di cui si è dato conto anche nelle Relazioni sulla gestione afferenti il bilancio d'esercizio chiuso al 31.12.2014, al 31.12.2015 ed al 31.12.2016 cui si rinvia per approfondimenti.

La S.P.E.S. Gioia S.p.a. a far data dal 31.07.2017 non ha più svolto il servizio di igiene urbana sul territorio del Comune di Gioia del Colle.

Nei primi giorni dell'agosto 2017 sono quindi cessati tutti i rapporti di lavoro ed i dipendenti sono stati assunti dal gestore privato subentrato.

La società ha provveduto a liquidare ad ogni lavoratore la quota di TFR maturata.

Con nota PEC prot. n. 2516/17 del 19.09.2017 il socio di minoranza ACAM Spa ha esercitato il diritto di recesso. In seguito all'esercizio del predetto diritto si è provveduto a liquidare le azioni di competenza dello stesso. Con il socio di minoranza receduto è stata altresì sottoscritto un accordo transattivo diretto a chiudere ogni controversia pendente.

Nel corso del presente esercizio lo scrivente Liquidatore ha ritenuto opportuno accantonare l'ulteriore somma di € 114.000,00 nel fondo per controversie legali, incrementando la capienza dello stesso, portandolo alla consistenza di € 174.487,00.

Con Delibera n. 9 del 20.03.2018, il Consiglio comunale ha optato per la definitiva messa in liquidazione della società, autorizzandone l'esercizio provvisorio e la volontà espressa nella suddetta deliberazione dall'organo consiliare è stata ratificata dall'assemblea straordinaria della società tenutasi in data 11.05.2018, nel corso della quale, per l'appunto, è stata deliberata la messa in liquidazione della Società. Tale delibera è stata depositata presso il Registro delle Imprese di Bari in data 19.06.2018 (data di effetto della liquidazione). Contestualmente, l'Assemblea dei soci ha deliberato la nomina del Liquidatore unico nella persona del Dott. Diomede Fabio al quale ha conferito mandato di porre in essere tutte le operazioni necessarie alla liquidazione del patrimonio sociale ed alla cancellazione della società, nonché l'esercizio provvisorio della stessa.

Lo scrivente ai sensi dell'OIC 5 ha provveduto a stimare un presunto orizzonte temporale della liquidazione della durata di due anni ed a stimare i relativi costi ed oneri

accantonando € 280.437 al Fondo oneri e costi di liquidazione. In merito si rinvia alle informazioni riportate in Nota Integrativa.

Con riferimento ai contratti di servizio in essere alla data odierna si evidenzia quanto segue:

- 1) Contratto Manutenzione del Verde: contratto scaduto in data 29.03.2016, in proroga senza soluzione di continuità sino al 30.09.2017, giusta determinazione n. 306 R.G. del 28.03.2017, prorogato a tutto il 31.12.2017 giusta determinazione n.1006 R.G. del 29.09.2017, successivamente prorogato al 28.02.2018 giusta determinazione R.G. 1456 del 28.12.2017, nuovamente prorogato sino al 30.09.2018 giusta determinazione n. 523 R.G. del 28.06.2018;
- 2) Contratto Pubblica Illuminazione: contratto in vigore, scadenza 19.08.2020.

La S.P.E.S. Gioia S.p.a. in liquidazione è proprietaria e gestisce, inoltre, impianti fotovoltaici di proprietà.

Il Bilancio, costituito dallo Stato Patrimoniale, dal Conto Economico e dalla Nota Integrativa e corredato della Relazione della Gestione, redatto, come detto, sulla base di criteri liquidatori presenta una perdita di € 139.182, al netto delle imposte di (144.960), degli ammortamenti e delle svalutazioni di € (122.021) e dei nuovi accantonamenti ai fondi rischi di € (114.000).

Il bilancio chiuso al 31.12.2017 è stato redatto con riferimento alle norme del codice civile in vigore dal 1° gennaio 2004 (D. Lgs. 17 gennaio 2003 n. 6 e successive modificazioni ed integrazioni), nonché nel rispetto delle norme fiscali innovate dalla riforma fiscale, entrata in vigore dal 1° gennaio 2004 ed introdotta dal D. Lgs. 12 dicembre 2003 n. 344 e successive modificazioni ed integrazioni.

La presente RELAZIONE SULLA GESTIONE, redatta ai sensi dell'art. 2428 c.c., come modificato dall'art. 1 del D. Lgs. 2 febbraio 2007, n. 32, fornisce:

- un'analisi fedele, equilibrata ed esauriente della situazione della società, dell'andamento e del risultato della gestione nel suo complesso e nei vari settori in cui ha operato;
- una descrizione dei principali rischi e incertezze cui la società è esposta;

- indicatori di risultato finanziari e non finanziari afferenti l'attività della società.

<b>ANALISI DELLA SITUAZIONE DELLA SOCIETÀ, DELL'ANDAMENTO E DEL RISULTATO DELLA GESTIONE.</b>
-----------------------------------------------------------------------------------------------

La società S.P.E.S. Gioia S.p.A. in liquidazione è una multi servizi a capitale pubblico che gestisce ed ha gestito sul territorio di Gioia del Colle (BA), quale affidataria, i seguenti servizi:

1. gestione rifiuti urbani ed igiene ambientale sino al 31.07.2017;
2. manutenzione ordinaria e straordinaria degli impianti comunali di pubblica illuminazione;
3. manutenzione del verde pubblico;
4. pulizia degli immobili comunali sino al 31.12.2017;
5. gestione di impianti fotovoltaici.

Alla luce di quanto appena esposto nel corso dell'esercizio 2017 sono cessati due dei contratti di servizio in essere con il Comune di Gioia del Colle e, come detto in premessa, in data 30.09.2018 risulta fissata la scadenza per il contratto relativo alla manutenzione del verde pubblico (gara per l'esternalizzazione del servizio bandita dal Comune socio unico).

In sintesi queste le più significative variazioni dell'anno 2017 ed eventi successivi rilevanti:

- maggio 2017 risoluzione del contratto di servizio n. 49 del 14.04.2005 stipulato tra il Comune stesso e la presente società per la gestione del servizio di igiene urbana;
- luglio 2017 conclusione della gestione del servizio di igiene urbana e risoluzione dei rapporti di lavoro con i dipendenti;
- settembre 2017 esercizio del diritto di recesso da parte del socio di minoranza ACAM Spa e relativa liquidazione delle azioni;
- dicembre 2017 termine del contratto di servizio relativo alla pulizia degli immobili comunali;

- marzo 2018 Delibera di Consiglio Comunale che dispone la messa in liquidazione della società;
- maggio 2018 Assemblea straordinaria per la messa in liquidazione della società, nomina del liquidatore e dei relativi poteri ed esercizio provvisorio.

Per ciascuno dei servizi resi nell'interesse del comune di Gioia del Colle per i quali la società è o è stata affidataria si riportano qui di seguito brevi note relative sia agli aspetti tecnico-organizzativi sia ai risultati di gestione 2017.

### ATTIVITÀ DI GESTIONE RIFIUTI URBANI ED IGIENE URBANA

La società ha svolto il servizio di igiene urbana nei mesi da gennaio a luglio 2017. Da Agosto 2017 il servizio RSU è passato in gestione al gestore privato individuato in seguito a gara ARO.

In riferimento al periodo gennaio-luglio 2017 Spes s.p.a. ha svolto il servizio di igiene urbana con la struttura di cui è dotata, nel complesso appena sufficiente a garantire ordinarie prestazioni in favore della collettività, anche con riguardo alla frazione di raccolta differenziata.

La raccolta dei rifiuti (indifferenziati e differenziati) è stata effettuata essenzialmente con la modalità stradale, ovvero con l'impiego di un adeguato numero di cassonetti/campane stradali dedicati alle differenti frazioni merceologiche.

Lo svuotamento dei cassonetti è stato espletato con l'impiego di autocompattatori posteriori due assi che hanno trasportato:

- **il rifiuto indifferenziato** alla stazione di trasferimento, non di proprietà, situata all'interno del territorio comunale, per il successivo trasporto mediante mezzi di grande capacità (semirimorchi con caricamento dall'alto da 50 mc presso l'impianto complesso di bacino situato in c.da Martucci in Conversano);
- **la frazione organica** presso l'impianto di compostaggio della Progeva srl in Laterza (TA);
- **la carta e la plastica** presso la piattaforma di selezione e valorizzazione convenzionata con i Consorzi di filiera localizzata all'interno della zona artigianale comunale;

- il **vetro**, affidato ad impresa terza l'attività di svuotamento delle campane e trasporto, presso l'impianto di recupero;
- gli **indumenti usati** affidato ad impresa terza l'attività di svuotamento dei contenitori e trasporto, presso l'impianto di recupero localizzato in Molfetta.

I rifiuti indifferenziati sono stati raccolti attraverso l'impiego di circa:

- n. 450            cassonetti stradali da 1.100/1.700 lt.

Per la raccolta differenziata stradale sono stati utilizzati i cassonetti posizionati sulle strade cittadine nelle seguenti quantità:

- n. 90            per la carta
- n. 105          per la plastica
- n. 60            per il vetro
- n. 120          per la raccolta del rifiuto organico

Le differenti frazioni merceologiche sono state gestite con le seguenti frequenze:

- Rifiuti indifferenziati      7/7 (domenica servizio ridotto)
- Frazione Organica          3/7 (lunedì, mercoledì, venerdì)
- Carta                          2/7
- Plastica                        2/7
- Vetro                          1/15

La raccolta dei rifiuti è stata completata con gli interventi domiciliari che hanno interessato:

- gli **imballaggi in cartone** presso i cassonetti stradali e presso tutte le attività commerciali, con frequenza 7/7 (la domenica è stato riservato solo alle vie e negozi del centro e lungo le vie maggiormente trafficate);
- gli **ingombranti** presso le utenze che ne fanno richiesta attraverso contatti telefonici (anche mediante il numero verde aziendale 800.021811) e presso i nodi stradali, con frequenza 7/7 (la domenica è stato riservato solo lungo le vie maggiormente trafficate);
- gli **imballaggi in film di polietilene (PE), cassette in polipropilene (PP), imballaggi in polistirolo**, con frequenza 1/7 presso i negozi.

La S.P.E.S. Gioia S.p.A, inoltre, attraverso il centro di raccolta, ha raccolto altre tipologie di rifiuti recuperabili (alcuni dei quali venduti sul libero mercato) quali: metalli, legno, RAEE, imballaggi in cartone, carta, ingombranti vari e materassi/divani, plastica, polistirolo, sfalci e ramaglie, vetro bottiglia, vetro in lastre, pneumatici, indumenti usati, elementi inerti (sanitari, mattoni e piastrelle), olio vegetale esausto, ecc.

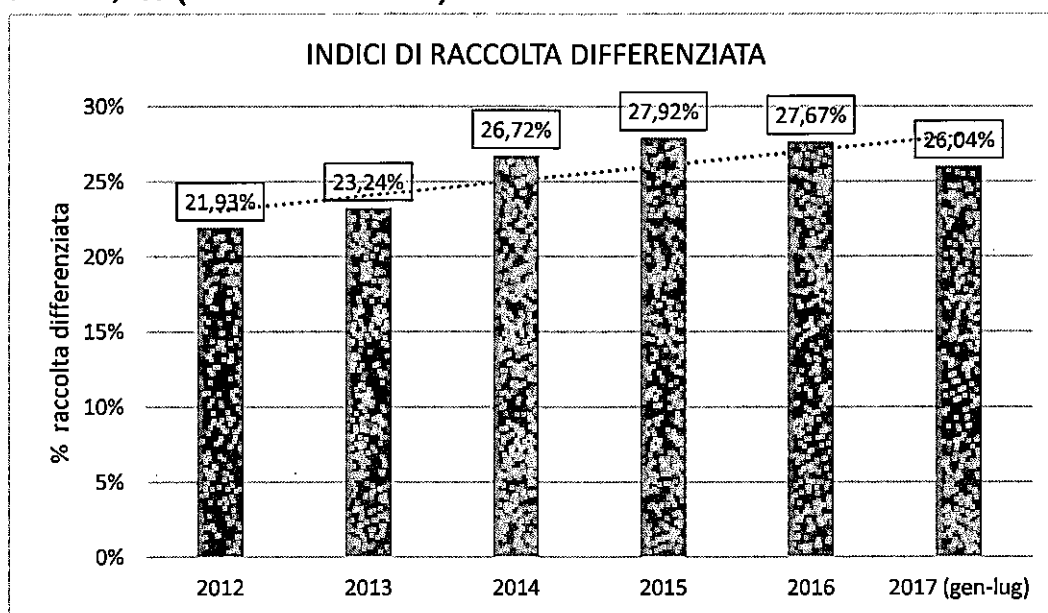
Anche nei primi 7 mesi del 2017 sono state espletate quelle attività aggiuntive svolte nel 2016 (ed avviate già dai mesi di aprile e maggio '14). Tra queste si evidenziano:

- potenziamento della raccolta differenziata della frazione organica attraverso l'incremento delle utenze non domestiche coinvolte;
- riorganizzazione del servizio di gestione dei rifiuti ed igiene del suolo in corrispondenza delle aree mercatali giornaliere e settimanale con l'implementazione della raccolta differenziata di organico, cartone, cassette di plastica (PP), film in PE;
- attivazione della raccolta separata delle cassette in PP ed altri rifiuti di analoga composizione (sedie-tavoli-vasi per piante-secchi e bacinelle), film in PE, ed imballaggi in polistirolo in corrispondenza dei supermercati e cessione sul libero mercato di vendita ad imprese terze interessate all'acquisto;
- riorganizzazione del servizio di raccolta dei rifiuti ingombranti mediante lo spostamento dei cassoni scarrabili sotto la tettoia dell'isola ecologica, quindi, al riparo dalle acque meteoriche;
- potenziamento ed ottimizzazione della raccolta degli imballaggi in cartone;
- riorganizzazione delle attività di svuotamento dei cassonetti di carta e plastica;
- ridefinizione dei carichi di lavoro degli equipaggi dediti allo svuotamento dei cassonetti per i rifiuti indifferenziati;
- potenziamento della raccolta differenziata del vetro attraverso la dislocazione sul territorio urbano di ulteriori campane stradali;
- sostituzione, con altri nuovi di fabbrica, di cassonetti stradali dedicati ai rifiuti indifferenziati, carta, plastica, organico e vetro danneggiati e/o distrutti per atti vandalici.



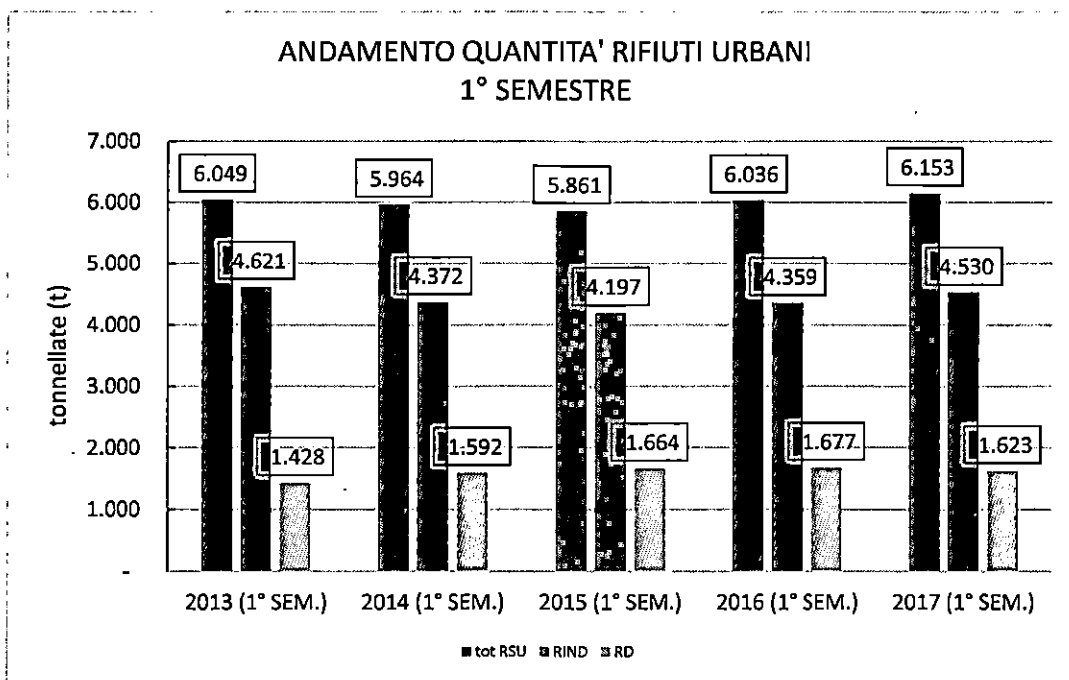
Il totale di rifiuti urbani ed assimilati gestiti nel 2017 (gennaio-luglio) ammonta a complessivi 7.297 t di cui 5.397 t di rifiuti indifferenziati (RIND) e 1.900 t differenziati (RD).

Le percentuali di RD nei sei anni sono state rispettivamente: 21,93%, 23,24%, 26,72%, 27,92%, 27,67% e 26,04% con incrementi relativi del +6,1% (2013 sul 2012), del +14,6% (del 2014 sul 2013), del +4,5% (del 2015 sul 2014), del -0,9% (del 2016 sul 2015) e del -5,9% (del 2017 sul 2016).



Di estremo interesse i risultati del raffronto tra i dati semestrali anni 2013-2017.

Nel primo semestre dei cinque anni in analisi si è registrata dapprima una riduzione delle quantità di RIND avviati al TMB nei primi tre anni ed un incremento nel 2016 e 2017. Specificatamente si sono registrati i seguenti dati: -5,4% (-249 t) del 2014 sul 2013; -4,0% (-175 t) del 2015 sul 2014; +3,86% (+162 t) del 2016 sul 2015; +3,92% (+171 t) del 2017 sul 2016. Relativamente alle quantità dei rifiuti differenziati, invece, sono stati conseguiti rispettivamente i seguenti risultati: +11,7%, +4,5%, +0,78%, -3,22% (+168 t, +72 t, +13 t, - 54 t).



Il costo complessivo di smaltimento dei RIND presso l'impianto di TMB di Conversano nel 2017 è stato inferiore a quello fatto registrare nel 2016 con un decremento del 58,27% (€ 463.420 nel 2017 rispetto a € 1.110.601 del 2016). Tale decremento è associato alla cessazione del servizio di raccolta rifiuti, svolto sino al 31.07.2017.

In data 22.03.17 la Regione Puglia ha inviato a tutti i comuni, compreso il Comune di Gioia del Colle, una nota a firma del Commissario ad Acta con la quale lo stesso Commissario ha invitato gli enti locali a "sopassedere" alle richieste della società Progetto Gestione Bacino BA5 nelle more dell'ultimazione dell'attività istruttoria e dell'ufficializzazione dei relativi esiti da parte degli uffici regionali.

Infatti, circa i costi di conferimento dei rifiuti indifferenziati presso l'impianto TMB di bacino è da segnalare l'importanza economico-finanziaria del contenuto del nuovo Decreto del Commissario ad Acta Regione Puglia n.52 del 29.06.2017, con il quale decretava le tariffe di conferimento per gli anni dal 2013 al 2017, infatti il costo di conferimento per l'intervenuto Decreto è variato (da 142,84 €/t a 129,40€/t), quindi la società Progetto Gestione Bacino BA5 di Conversano per la gestione dell'impianto di bacino ha dovuto riconoscere alla SPES un minor costo di conferimento per

l'intervenuto aggiornamento della tariffa (da 142,84 €/t a 129,40€/t) ai sensi del Decreto del Commissario ad Acta Regione Puglia n.52 del 29.06.2017.

Con riferimento agli anni 2014-2016 le somme a riconoscersi ammontavano ad un totale complessivo di € 229.107,31; con il nuovo Decreto per gli anni 2013-2016 e il periodo gennaio - giugno 2017 la società Progetto Gestione Bacino BA5 di Conversano ha riconosciuto alla Spes la somma di € -313.057,83.

Nel prospetto che segue i saldi relativi alle singole annualità:

2014	2015	2016	2017	tot
€ 16.951,14	€ 61.220,37	€ 150.935,80	€ -313.057,83	€ -83.950,52

Nel presente bilancio le somme relative alle precedenti annualità sono state imputate come sopravvenienze passive, mentre l'importo in decremento relativo al 2017 (€-313.057,83) è stato detratto alla relativa voce di costo pari a € 776.477,58 (di cui all'istogramma precedente), per un totale complessivo di € 463.419,75.

Il costo specifico del servizio nel 2017, che include tutti i costi sostenuti, compresa la quota ragionevolmente determinata in relazione alle spese generali di gestione, è stato di complessivi € 2.442.826,66 , compresi gli oneri di biostabilizzazione di € 436.553,67

A fronte di questo servizio, la società ha ottenuto sino al 31.07.2017 i seguenti corrispettivi

Comune di Gioia del Colle	1.950.075,87
Rimborso parziale biostabilizzazione	436.553,67
Corrispettivi Comieco	43.847,83
Vendita metalli	1.172,80
Corrispettivi Rilegno	0,00
Vendita Plastica rigida	9.124,50
Conferimento batterie	13,37

Conferimento raee	1.341,30
Conferimento indumenti usati	1.670,40
Conferimento oli vegetali usati	371,00
Conferimento apparecchi elettronici	0,00
Rimborso ecotassa 2017	0,00
<b>totale</b>	<b>2.444.170,74</b>

Il risultato netto positivo è stato pari a € 35.589,24

Il comune di Gioia del Colle, sulla base del Piano Finanziario per la determinazione della tariffa del servizio di gestione dei rifiuti ai fini dell'applicazione della TARI, ha riconosciuto alla società per il 2017 un corrispettivo di € 1.950.075,87, oltre al rimborso di una parte dei predetti oneri di biostabilizzazione, pari a € 436.553,67.

Per il comune di Gioia del Colle il costo va considerato al lordo dell'IVA, attesa la indetraibilità dell'imposta.

#### ATTIVITÀ DI MANUTENZIONE PUBBLICA ILLUMINAZIONE

L'attività di manutenzione ordinaria e straordinaria della pubblica illuminazione è iniziata a maggio 2005 a seguito della sottoscrizione di un contratto di appalto di durata 15 anni, quindi, con scadenza al 2020. Da allora la società si è strutturata con l'individuazione di un responsabile del servizio che sovrintende le attività e gli interventi tecnici.

Le attività di manutenzione svolte si suddividono in:

- ordinaria, consistente negli interventi volti ad assicurare il corretto grado di illuminamento del territorio servito (sostituzione di lampade e/o componenti lampade);
- straordinaria, consistente nelle azioni necessarie al miglioramento nel tempo del funzionamento degli impianti (ricerca guasti, attivazione impianti in avaria, interventi su quadri, interventi su linee elettriche interrate e aeree, ecc.).

In sintesi, durante l'anno 2017, gli interventi effettuati sono consistiti in:

- sostituzione corpi illuminanti fuori uso;
- sostituzione lampade;
- sostituzione componenti su corpi illuminanti;
- attivazione impianti in avaria in qualsiasi ora e giorno, compresi ore notturne e giorni festivi;
- ripristino cavi danneggiati da imprese impegnate alla manutenzione di impianti idrici, fognanti, telefonici ecc.;
- ripristino quadri elettrici bruciati e/o danneggiati da calamità naturali;
- sostituzione pali e sostegni a muro danneggiati e/o usurati;
- allestimento luminarie natalizie;
- allestimento luminarie ed impianti elettrici per sagre;
- collegamento alle reti esistenti di nuovi impianti realizzati da altre ditte.

Un dettagliato riscontro degli interventi effettuati è riportato nella relazione a margine della fatturazione trimestrale degli interventi di manutenzione ordinaria e straordinaria, documentazione depositata e protocollata nell'archivio Spes.

La società è dotata di un autocarro con piattaforma aerea ed un magazzino di materiali per rispondere in maniera tempestiva alle richieste di sostituzione di lampade e attrezzature varie.

Nel territorio comunale la società gestisce n. 47 quadri elettrici e n. 3.353 sostegni di organi illuminanti (pali e sostegni a parete).

La consistenza di corpi illuminanti è pari a n. 3.636 così suddivisi:

- n. 448 Lampade a Led;
- n. 30 Lampade Fluorescenti;
- n. 1.539 Lampade a vapori di mercurio;
- n. 70 Lampade a Joduri Metallici;
- n. 1.549 Lampade a Socio Alta Pressione (SAP).

Gli impianti garantiscono un sufficiente grado di illuminamento del territorio urbanizzato, con particolare attenzione al centro storico, con la collocazione di apparecchiature specifiche atte a valorizzare gli aspetti architettonici e artistici.

Il costo del servizio di manutenzione della pubblica illuminazione nel 2017 è stato di complessivi € 181.377,02, compresa l'imputazione della proporzionale quota di spese generali, mentre per il Comune di Gioia del Colle è previsto un corrispettivo di €161.555,36.

Il risultato netto è negativo e pari ad € -19.821,66.

#### ATTIVITÀ DI MANUTENZIONE VERDE PUBBLICO

Le attività di manutenzione del verde pubblico svolte nel corso del 2017 hanno visto impegnata una squadra di lavoro composta da n. 4 operai ed un coordinatore assunti a tempo indeterminato dal mese di gennaio al mese di luglio. Dal mese di Agosto, per le vicende cui si è fatto cenno in premessa, gli operai sono stati assunti tramite il ricorso a società interinale, sempre nel numero di 4 unità.

Le attività svolte possono distinguersi nelle seguenti tipologie:

- **POTATURE** - Tale attività ha interessato gli alberi presenti in piazza Pinto (villa comunale), così come richiesto dall'UTC con nota prot.n. 34363 del 19.12.16 (che ha sostituito integralmente la precedente comunicazione prot. n. 30480 del 8.11.16), nonché le piante presenti in via A. Diaz e via Regina Elena. Inoltre gli interventi hanno interessato molte piante a bordo strada concordate per le vie brevi con l'amministrazione.
- **SFALCI LUNGO ARTERIE STRADALI** – Le arterie interessate dalle attività di sfalcio meccanico sono state: via Federico II (da aeroporto a Corte dei Sannaci), via dei Peuceti, palazzetto dello sport Palacapurso, Palestrone, via S. Pertini, IACCP di via S. Pertini, via Acquaviva (compreso rondò), via Santa Candida, via Noci, parcheggio via Noci, zona di accoglienza Monte Sannace, via P. Cassano, via Einaudi, via S. D'Acquisto, via Chiarelli, via Lagomagno, via Marchesana,

Zona Artigianale (incluse siepi spartitraffico centrale), via S. Rosa, via 24 Luglio, via Bodini (incluso parco interno) ed altre numerose vie minori.

- **SFALCI E PULIZIA AIUOLE INTERNE** – Interessate a queste attività le seguenti aree: DOG Park di via Giovanni XXIII, giardino interno la scuola materna C. Soria in via Giovanni XXIII, aiuole IACP di via S. Pertini, scuola elementare di via Eva, nido comunale di via Mascagni, istituto scolastico San F. Neri, scuola materna via A. Moro, scuola materna via Amendola, scuola media Carano-Losapio, campo Schettini, palazzetto dello sport Palacapurso (incluse siepi piazzale esterno).
- **ARATURA** – Nel 2016 è stata operata l'aratura dei terreni in corrispondenza dei giardini di: piazza XX Settembre, piazza Umberto I, Monumento dei Caduti, giardini Seven, aiuole Palestrone.
- **PRATI INGLESII** – I tappeti erbosi delle piazze Paolo VI, C. Pinto, coop. Esperia (Svime), Giovanni Paolo II sono stati rasati con frequenza di 10 giorni durante l'intero periodo primavera-estate.
- **MANUTENZIONE ORDINARIA E STRAORDINARIA IMPIANTI IRRIGUI** - Nel corso della stagione estiva (da maggio a settembre) sono stati effettuati interventi di manutenzione ordinaria e straordinaria sugli impianti di irrigazione con la sostituzione di irrigatori, centraline (impianto piazza Paolo VI) ed elementi di minuteria nei seguenti giardini: piazza P. Pinto, piazza Paolo VI, coop. Esperia (Svime), Piazza Giovanni Paolo II.

Il contratto di servizio n. 29 del 29.3.2007, scaduto per decorrenza dei termini il 29.3.2016, è proseguito tramite proroghe e/o affidamenti diretti in house e si concluderà in data 30.09.2018.

#### ATTIVITÀ PULIZIA IMMOBILI COMUNALI

Le attività di pulizia di immobili svolte nel corso del 2017 ha visto impegnata una squadra di lavoro composta da n. 6 operai assunti con contratti di varia tipologia :

- 4 dipendenti Spes s.p.a. di cui 3 part time all'85% e 1 al 50%
- 2 somministrati Job Italia part time 50%

Il servizio reso durante l'anno di esercizio 2017 ha interessato i seguenti immobili:

- *Palazzo Municipale*

Le aree contrattuali interne interessate sviluppano una estensione di 3.191 mq (118 mq al piano interrato; 1.036 mq al piano primo; 672 mq al piano secondo; 200 mq sede Polizia Municipale).

- *Asilo Nido Comunale*

Le aree contrattuali interne interessate sviluppano una estensione di 416 mq.

- *Palazzetto dello sport*

Con superficie contrattuale da trattare pari a 400 mq.

- *Palestrone*
- *Biblioteca comunale e servizi sociali.*

Nel corso del 2017 i servizi di che trattasi hanno interessato, così come negli ultimi anni trascorsi, maggiori superfici rispetto a quelle contrattualmente previste. Al solo fine indicativo e non esaustivo si elencano qui di seguito i maggiori lavori svolti ed i riferimenti alle disposizioni dalle quali sono derivati:

- Palazzo Municipale: estensione alle aree interne all'ufficio tecnico (+40 mq) ed all'ufficio tributi (+30 mq); lavaggio periodico del chiostro.
- Asilo Nido Comunale: estensione a due nuove verande (+50 mq); Trattamento di nuovo pavimento in Linoleum con impiego di prodotti specifici più costosi.
- Palazzetto dello Sport: estensione delle superfici trattate anche a quelle circostanti il parquet di gioco, le gradinate, ed i bagni dell'area spogliatoi. Gli operatori addetti alle pulizie oltre a ciò svolgono anche la funzione di custodia garantendo l'apertura e la chiusura degli impianti e, quindi, la presenza continuativa durante tutte le attività sportive.

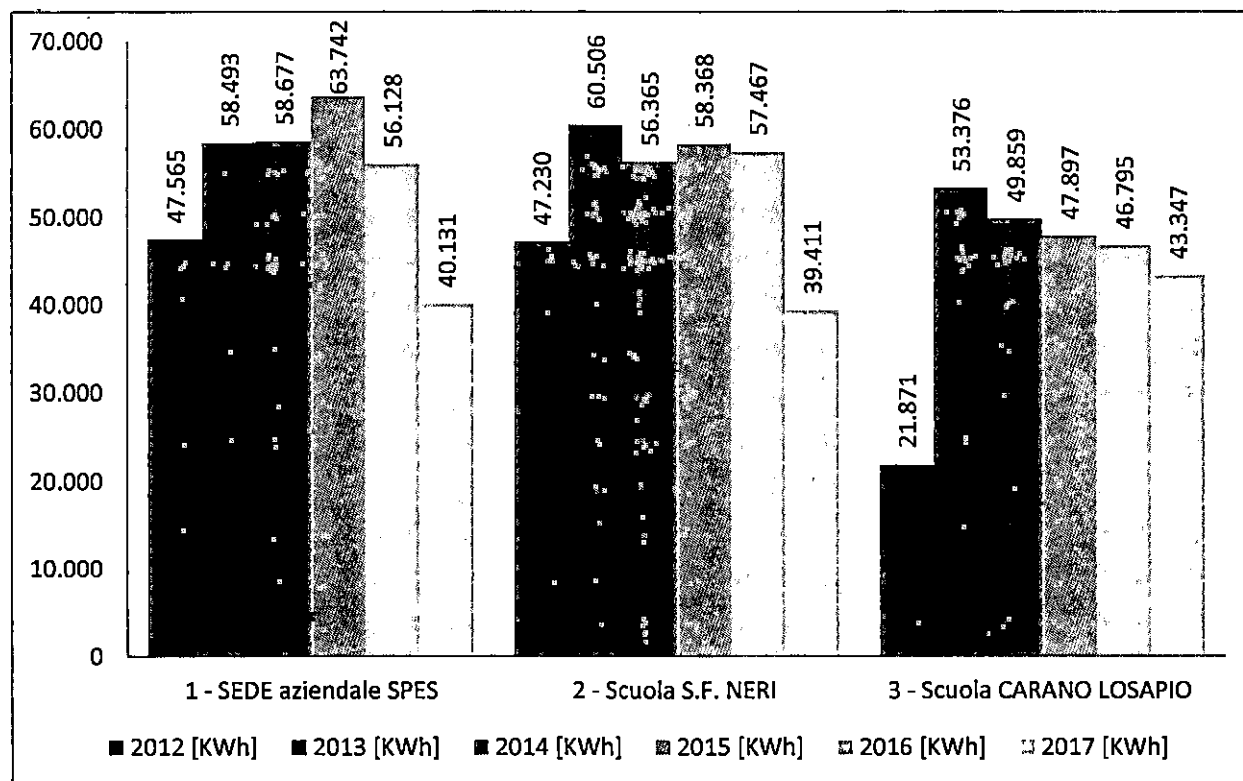
Il contratto di servizio n. 28 del 29.3.2007, scaduto per decorrenza dei termini il 29.3.2016, è stato oggetto di successive proroghe e si è concluso definitivamente in data 31.12.2017 con il passaggio del servizio ad un gestore privato individuato tramite gara dal socio unico.



## GESTIONE IMPIANTI FOTOVOLTAICI

Il settore della produzione di energie rinnovabili attraverso i n. 3 impianti attualmente in esercizio ha evidenziato un lieve decremento della produzione annua complessiva di energia risultata pari a 122.889 KWh (- 23,38% rispetto al 2016). La riduzione è stata determinata essenzialmente dalla naturale obsolescenza degli impianti, nonché da taluni scostamenti straordinari di contabilizzazione con il GSE che sono stati conguagliati nell'esercizio 2018. Nella tabella sottostante sono riportati i dati di produzione per ciascuno degli impianti riferiti all'ultimo quinquennio (2012-2017).

IMPIANTI	2012 [KWh]	2013 [KWh]	2014 [KWh]	2015 [KWh]	2016 [KWh]	2017 [KWh]
1 - SEDE aziendale SPES	47.565	58.493	58.677	63.742	56.128	40.131
2 - Scuola S.F. NERI	47.230	60.506	56.365	58.368	57.467	39.411
3 - Scuola CARANO LOSAPIO	21.871	53.376	49.859	47.897	46.795	43.347
<b>PRODUZIONE TOTALE ANNUA</b>	<b>116.666</b>	<b>172.375</b>	<b>164.901</b>	<b>170.007</b>	<b>160.390</b>	<b>122.889</b>



Per tutti gli impianti sono stati registrati dei cali della produzione di energia elettrica installata. E' possibile notare che la riduzione più marcata si è registrata sugli impianti SEDE aziendale Spes e Scuola S.F. Neri.

Il costo del servizio di gestione degli impianti fotovoltaici nel 2017 è stato di complessivi €90.025,87, compresa l'imputazione della proporzionale quota di spese generali, mentre i ricavi/proventi hanno fatto registrare un corrispettivo di € 74.195,76.

Il risultato netto è negativo e pari ad € -15.830,11.

### Situazione della società

Come detto in premessa la società è stata posta in liquidazione a far data dall'11.05.2018.

Al solo fine di fornire una informazione il più completa possibile si espone di seguito la riclassificazione del bilancio distinguendo, nell'ambito dello Stato Patrimoniale, le fonti a seconda della durata (capitale corrente e durevole) e/o dell'origine (capitale proprio e di terzi), mentre il Conto Economico è stato riclassificato in modo tale da evidenziare i risultati intermedi, effettuando il confronto con il quadriennio precedente (2014-2016) al fine di rilevare le variazioni intervenute.

#### **ANALISI DELLE CORRELAZIONI STRUTTURALI**

	2013	2014	2015	2016	2017
Capitale circolante lordo	2.828.752	3.269.699	3.575.997	3.988.811	2.162.712
Passività correnti	1.277.876	1.398.726	1.206.330	1.339.984	366.171
<b>Capitale circolante netto = CCL - Pc</b>	<b>1.550.876</b>	<b>1.870.973</b>	<b>2.369.667</b>	<b>2.648.827</b>	<b>1.796.541</b>
Liquidità differite e immediate	2.794.942	3.244.657	3.546.373	3.968.390	2.152.772
Passività correnti	1.277.876	1.398.726	1.206.330	1.339.984	366.171
<b>Margine di tesoreria (Li + Ld) - PC</b>	<b>1.517.066</b>	<b>1.845.931</b>	<b>2.340.043</b>	<b>2.628.406</b>	<b>1.786.601</b>
Capitale permanente	3.137.376	3.325.189	3.762.802	3.989.987	2.975.310
Capitale fisso	1.586.500	1.454.216	1.393.135	1.341.160	1.178.769
<b>Margine di struttura = Cperm - CF</b>	<b>1.550.876</b>	<b>1.870.973</b>	<b>2.369.667</b>	<b>2.648.827</b>	<b>1.796.541</b>

Il margine di disponibilità, ossia il capitale circolante netto, dato dalla differenza tra l'attivo circolante lordo e il passivo a breve, è positivo ed evidenzia l'equilibrio tra impieghi a breve termine e debiti a breve termine, tale da consentire alla società di far fronte agli impegni finanziari di prossima scadenza utilizzando gli impieghi liquidi o prontamente liquidabili.

Il margine di tesoreria, che segnala la maggiore o minore capacità dell'impresa di far fronte agli impegni finanziari a "breve" con "forza propria", è sempre positivo nell'intervallo considerato.

Il margine di struttura, che segnala la capacità di auto copertura dei fabbisogni di capitale immobilizzato, evidenzia negli esercizi considerati un risultato positivo dal quale si deduce che il capitale permanente (capitale proprio + passività consolidate) è in grado di coprire tutto il capitale fisso (immobilizzazioni) e la parte eccedente viene utilizzata per finanziare parte dell'attivo circolante, con una struttura fonti - impieghi in equilibrio.

La situazione economica presenta aspetti positivi, confermando i risultati patrimoniali e finanziari innanzi commentati:

**CONTO ECONOMICO RICLASSIFICATO SECONDO IL CRITERIO DELLA  
PERTINENZA GESTIONALE**

	2013	2014	2015	2016	2017
<b>RICAVI NETTI</b>					
<b>A) Ricavi delle prestazioni</b>	4.753.420	4.810.584	4.556.375	4.505.191	2.913.024
Incrementi di immobilizzazioni per lavori interni	0	0	0	0	0
Altri ricavi e proventi tipici	82.721	85.814	74.882	70.911	124.425
<b>Valore della produzione operativa</b>	<b>4.836.141</b>	<b>4.896.398</b>	<b>4.631.257</b>	<b>4.576.102</b>	<b>3.037.449</b>
(-) Acquisti di merci	(158.293)	(111.424)	(135.952)	(22.953)	(36.184)
(-) Acquisti di servizi	(2.092.052)	(2.188.697)	(1.944.009)	(2.178.385)	(1.170.300)
(-) Godimento di beni di terzi	(65.509)	(60.128)	(98.621)	(132.509)	(105.378)
(+/-) Variazioni rimanenze	(16.885)	(8.770)	4.585	(9.203)	(10.481)
<b>C) Costi Esterni operativi</b>	<b>(2.332.739)</b>	<b>(2.369.019)</b>	<b>(2.173.997)</b>	<b>(2.343.050)</b>	<b>(1.322.343)</b>
<b>VALORE AGGIUNTO (A - C)</b>	<b>2.503.402</b>	<b>2.527.379</b>	<b>2.457.260</b>	<b>2.233.052</b>	<b>1.715.106</b>
(-) Salari e stipendi	(1.056.101)	(1.045.016)	(1.104.408)	(1.186.464)	(878.184)
(-) Oneri sociali	(362.270)	(374.705)	(365.883)	(340.077)	(247.815)
(-) Accantonamento al TFR	(81.858)	(77.107)	(81.161)	(81.613)	(57.974)
Altri costi - lavoro somministrato	(337.554)	(232.690)	(1.149)	(244)	(82.600)
<b>D) Costo del personale</b>	<b>(1.837.783)</b>	<b>(1.729.518)</b>	<b>(1.551.452)</b>	<b>(1.608.398)</b>	<b>(1.266.573)</b>
<b>MARGINE OPERATIVO LORDO (A-C-D) = MOL</b>	<b>665.619</b>	<b>797.861</b>	<b>905.808</b>	<b>624.654</b>	<b>448.533</b>
(-) Ammortamenti e svalutazioni	(194.639)	(330.890)	(303.361)	(106.465)	(236.021)
<b>E) Ammortamenti e accantonamenti</b>	<b>(194.639)</b>	<b>(330.890)</b>	<b>(303.361)</b>	<b>(106.465)</b>	<b>(236.021)</b>
<b>RISULTATO OPERATIVO (A-C-D-E)</b>	<b>470.980</b>	<b>466.971</b>	<b>602.447</b>	<b>518.189</b>	<b>212.512</b>
(-) Oneri diversi di gestione	(134.961)	(336.271)	(196.701)	(146.856)	(206.432)
(+/-) Proventi e oneri finanziari	18.240	896	(946)	234	(302)
<b>EBIT NORMALIZZATO</b>	<b>354.259</b>	<b>131.596</b>	<b>406.692</b>	<b>371.567</b>	<b>5.778</b>
(+) Proventi straordinari	2.531	1	0	0	0
(-) Oneri straordinari	(39.426)	0	0	(357)	(6.635)
<b>EBIT INTEGRALE</b>	<b>317.364</b>	<b>131.598</b>	<b>406.692</b>	<b>371.210</b>	<b>(857)</b>
<b>RISULTATO PRIMA DELLE IMPOSTE</b>	<b>317.364</b>	<b>131.598</b>	<b>406.692</b>	<b>371.210</b>	<b>(857)</b>
<b>IRES - IRAP</b>	(213.288)	(213.530)	(210.921)	(135.307)	(69.920)
<b>Imposte anticipate</b>	11.000	59.637	(8.271)	6.207	(68.405)
<b>RISULTATO NETTO</b>	<b>115.076</b>	<b>(22.296)</b>	<b>187.500</b>	<b>242.110</b>	<b>(139.182)</b>

L'intervallo temporale osservato – 2013-2017– evidenzia, attraverso la riclassificazione e l'analisi per indici dei relativi bilanci, l'evoluzione della gestione e risultati quasi tutti positivi sia sotto il profilo patrimoniale che economico.

Infatti, gli indici patrimoniali ed economici si confermano quasi tutti positivi nell'ultimo quinquennio.

### Andamento della gestione

Si sottolinea nuovamente che la società è stata posta in liquidazione nell'esercizio 2018.

Nel corso dell'esercizio 2017, alla luce delle considerazioni che abbiamo esposto circa la situazione generale della società è possibile delineare le linee fondamentali della gestione.

In dettaglio:

#### **RICAVI DELLE VENDITE E DELLE PRESTAZIONI**

La voce dei ricavi presenta un importo complessivo € 2.913.024 in flessione rispetto all'esercizio 2016, per effetto dei minori ricavi conseguiti dai settori dell'igiene urbana, della manutenzione del verde pubblico e del servizio di pulizia degli immobili comunali.

Area di business	Valore della produzione 2016	Valore della produzione 2017	Costi specifici Servizi 2016	Costi specifici Servizi 2017	Risultato 2016	Risultato 2017
Igiene urbana	4.084.571	2.478.416	3.659.961	2.442.827	424.610	35.589
Pubblica illuminazione	145.911	161.555	150.225	181.377	-4.314	-19.822
Pulizia immobili	136.328	166.328	193.519	194.294	-57.191	-27.966
Manutenzione verde	134.103	133.603	204.090	244.757	-104.645	-111.154
Fotovoltaico	62.526	74.196	78.877	90.026	-16.351	-15.830
Affissioni	Zero	Zero	Zero	Zero	Zero	Zero
<b>Totali</b>	<b>4.563.440</b>	<b>3.014.098</b>	<b>4.321.330</b>	<b>3.153.281</b>	<b>242.110</b>	<b>-139.183</b>

La voce "altri ricavi e proventi" di € 124.423 comprende il contributo in c/esercizio GSE per € 63.821, ricavi da affitto sia per una porzione dei locali della sede della società € 10.500 che per l'affitto degli autoveicoli € 2.550, alla società Navita srl, plusvalenze di € 36.440 dovute soprattutto alla vendita dei mezzi effettuata attraverso bando di gara, abboni attivi di € 5, rimborsi per € 3.629 e sopravvenienze attive di € 7.478.

<b>COSTI</b>	<b>2013</b>	<b>2014</b>	<b>2015</b>	<b>2016</b>	<b>2017</b>
- Acquisti di merci	(158.293)	(111.424)	(135.952)	(22.953)	(36.184)
- Acquisti di servizi	(2.092.052)	(2.188.697)	(1.944.009)	(2.178.385)	(1.170.300)
- Godimento di beni di terzi	(65.509)	(60.128)	(98.621)	(132.509)	(105.378)
- Costo del personale:	(1.837.783)	(1.729.518)	(1.551.452)	(1.608.398)	(1.266.573)
Salari e stipendi	(1.056.101)	(1.045.016)	(1.104.408)	(1.186.464)	(878.184)
Oneri sociali	(362.270)	(374.705)	(365.883)	(340.077)	(247.815)
Accantonamento al TFR	(81.858)	(77.107)	(81.161)	(81.613)	(57.974)
Altri costi - lavoro somministrato	(337.554)	(232.690)	(1.149)	(244)	(82.600)
- Ammortamenti e svalutazioni	(194.639)	(330.890)	(303.361)	(106.465)	(236.021)
- Oneri diversi di gestione	(134.961)	(336.271)	(196.701)	(146.856)	(206.432)
- Proventi e oneri finanziari	18.240	896	948	234	(302)
- Proventi straordinari	2.531	1	0	0	0
- Oneri straordinari	(39.426)	0	(2)	0	0

### La situazione fiscale

La situazione fiscale della società, infine, può essere considerata regolare: risultano pagate le imposte a carico dell'esercizio, ed il residuo debito per Ires ed Irap risulta accantonato nell'apposita voce relativa ai debiti tributari.

Le risultanze contabili possono inoltre dimostrare il regolare pagamento di Iva, ritenute e altre imposte e tasse.

### Informazioni ai sensi dell'art. 2428, co. 2, punto 6 bis.:

#### Informazioni sui principali rischi ed incertezze

In questa parte della presente relazione, in ottemperanza a quanto previsto dall'art. 2428 del codice civile, l'organo amministrativo dà conto dei rischi, intendendo per tali quegli eventi atti a produrre effetti negativi in ordine al perseguimento degli obiettivi aziendali e tali da ostacolare la creazione di valore.

I rischi presi in esame sono analizzati distinguendo quelli finanziari da quelli non finanziari e ciò che li divide in base alla fonte di provenienza del rischio stesso. I rischi così classificati saranno ricondotti in due macro-categorie: rischi di fonte interna e rischi di fonte esterna, a seconda che siano insiti nelle caratteristiche e nell'articolazione dei processi interni di gestione aziendale ovvero derivino da circostanze esterne rispetto alla realtà aziendale.

### **Rischi finanziari**

Ai sensi dell'art. 2428 del codice civile, punto 6-bis, la società è in liquidazione ed in esercizio provvisorio.

Ad avviso dello scrivente i principali rischi finanziari sono strettamente connessi alla persistenza dell'esercizio provvisorio, all'eventuale mancato riconoscimento di crediti da parte del socio unico, dall'eventuale soccombenza in contenziosi ed infine ad una durata imprevista della fase liquidatoria della società.

La società, inoltre, non ha emesso strumenti finanziari e non ha fatto ricorso a strumenti finanziari derivati.

### **Informazioni relative alle relazioni con l'ambiente**

All'attualità, non risulta che siano stati causati danni all'ambiente, né che siano state irrogate sanzioni o inflitte pene per reati o danni ambientali.

### **Informazioni relative alle relazioni con il personale**

Si segnala che non vi sono stati infortuni gravi, né addebiti in ordine a malattie professionali dei dipendenti, né mobbing.

La società ha adempiuto alle prescrizioni imposte dal D. Lgs. n. 81 del 08.04.2008 in materia di sicurezza e prevenzione sui luoghi di lavoro. In particolare sono stati disposti i documenti relativi alla valutazione dell'esposizione dei lavoratori ai rischi ed è stata redatta la relazione di valutazione dei rischi per la salute e la sicurezza dei lavoratori.

Con riferimento ai soggetti che in varie forme hanno prestato la propria opera presso l'azienda, si rendono le seguenti informazioni:



**Composizione del personale:**

	Dirigenti		Quadri		Impiegati		Operai		Altre tipologie
	Eser. corr.	Eser. prec.	Eser. corr.	Eser. prec.	Eser. corr.	Eser. prec.	Eser. corr.	Eser. prec.	Eser. corr.
Uomini (numero)	0	0	1	0	2	3	36	36	
Donne (numero)					1	2	2	5	

	Dirigenti		Quadri		Impiegati		Operai		Altre tipologie
	Eser. corr.	Eser. prec.	Eser. corr.	Eser. prec.	Eser. corr.	Eser. prec.	Eser. corr.	Eser. prec.	Eser. corr.
Anzianità lavorativa									
< a 2 anni			1	0			6	6	
Da 2 a 5 anni							0	0	
Da 6 a 12 anni					1	2	28	28	
Oltre i 12 anni					2	3	4	4	

	Dirigenti		Quadri		Impiegati		Operai		Altre tipologie
	Eser. corr.	Eser. prec.	Eser. corr.	Eser. prec.	Eser. corr.	Eser. prec.	Eser. corr.	Eser. prec.	Eser. corr.
Tipo contratto									
Contratto tempo indeterminato	0	0			3	5	38	38	
Contratto tempo determinato			1	0					
Contratto tempo parziale							4	4	
Altre tipologie									

La società ha utilizzato lavoro somministrato nel corso dell'anno 2017.

### **Ricerca e sviluppo**

La società nel corso del 2017 non ha svolto alcuna attività di ricerca e sviluppo.

### **Rapporti con imprese del gruppo**

Come riferito in premessa, la società ha reso al Comune di Gioia del Colle i servizi di igiene ambientale sino al 31.07.2017, di pulizia degli immobili comunali, di manutenzione ordinaria e straordinaria degli impianti comunali di pubblica illuminazione e di manutenzione del verde pubblico.

Alla data di chiusura del bilancio i rapporti con il socio controllante "Comune di Gioia del Colle" si concretizzano in debiti a breve della società (scadenza entro un anno) per un ammontare complessivo di € 157.922 (note credito da emettere per rimborso ecotassa 2016/2017 e oneri di biostabilizzazione) ed in crediti a breve della società per €1.224.295.

In merito ai crediti nei confronti del Comune di Gioia del Colle si rinvia a quanto affermato in premessa.

### **Attività di Direzione e di Coordinamento**

La società non esercita alcuna attività di direzione e coordinamento ex art. 2497 codice civile, come modificato dal D.L. 01.07.2009 n. 78, convertito nella L. 03.08.2009 n. 102.

### **Azioni proprie e del gruppo**

Alla data di chiusura del bilancio, nel portafoglio della società risultano possedute ordinarie proprie per € 259.317,07.

### **Operazioni su azioni proprie e del gruppo**

La società ha acquistato azioni proprie dal proprio socio di minoranza ACAM spa, giusto esercizio del diritto di recesso di cui si è detto in precedenza.

### **Fatti di rilievo**

Si rinvia a tutto quanto detto in premessa in ordine all'avvio della fase liquidatoria della società.

### Evoluzione della gestione

La società è posta in liquidazione ed esercizio provvisorio.

Si è detto in premessa che i contratti attualmente in essere sono i seguenti:

- a) Manutenzione del verde pubblico – scadenza attualmente fissata al 30.09.2018;
- b) Manutenzione della Pubblica Illuminazione – scadenza fissata al 08.2020;
- c) Gestione impianti fotovoltaici di proprietà.

E' evidente che la gestione liquidatoria appena avviata presenta un primo aspetto di criticità connesso all'esercizio provvisorio ed alla durata dello stesso.

A tal riguardo con nota prot. n. 1214 datata 30.08.2018 è stata rappresentata al Socio Unico la necessità dell'avvio di un tavolo tecnico diretto alla definizione di taluni aspetti tra cui l'orizzonte temporale prevedibile della gestione della Pubblica Illuminazione.

Nell'ambito della procedura liquidatoria appare opportuno, tra l'altro, richiamare i seguenti elementi/attività da porre in essere:

- a) Cessazione dei contratti di servizio in essere (verde e pubblica illuminazione);
- b) Definizione delle partite debitorie e creditorie pendenti con il socio unico;
- c) Chiusura delle controversie attive e passive in essere;
- d) Alienazione, tramite procedure ad evidenza pubblica, degli *assets* aziendali (tra cui immobile, automezzi, attrezzature, rimanenze, impianti, etc.).

E' evidente che se in questa prima fase la società - che pure chiude questo primo esercizio di liquidazione in perdita - non si trova in una situazione di tensione finanziaria è evidente che il perdurare di provvisorie situazioni gestorie che non permettono di avviare in modo rapido la liquidazione vera e propria potrebbero portare vuoi ad allungare l'orizzonte temporale della liquidazione vuoi a ridurre progressivamente le risorse finanziarie della società.

### Sedi secondarie

La società, oltre alla sede legale in Gioia del Colle alla via G. D'Annunzio 76/78, non opera in altre sedi.

### **Documento programmatico della sicurezza**

Con riferimento alla normativa sulla tutela dei diritti personali (D. Lgs. 196/2003), la società si è dotata del documento programmatico sulla sicurezza, previsto in caso di trattamento dei dati a mezzo di strumenti informatici.

### **Modello di organizzazione, gestione e controllo ex D. Lgs. 231/2001.**

La società, ai sensi del Decreto Legislativo 8 giugno 2001 n. 231 adotta un proprio modello organizzativo di gestione e controllo idoneo a prevenire eventuali reati, al fine di cautelare in primis la società dalle conseguenze previste dalla legge.

### **Risultato dell'esercizio**

Sulla scorta delle indicazioni che sono state fornite, Vi invitiamo ad approvare il bilancio chiuso al 31/12/2017 e di coprire la perdita di esercizio di € 139.182 come segue:

- Riserva legale € 12.665;
- Riserva straordinaria € 126.517.

Gioia del Colle (Ba)

*Il Liquidatore*  
*dott. Fabio DIOMEDE*  
